



Web Contents



2024년 05월 06일 14시 57분

버스정보

택시정보

렌트카정보

목포신항 운행 시내버스 안내(2개노선)

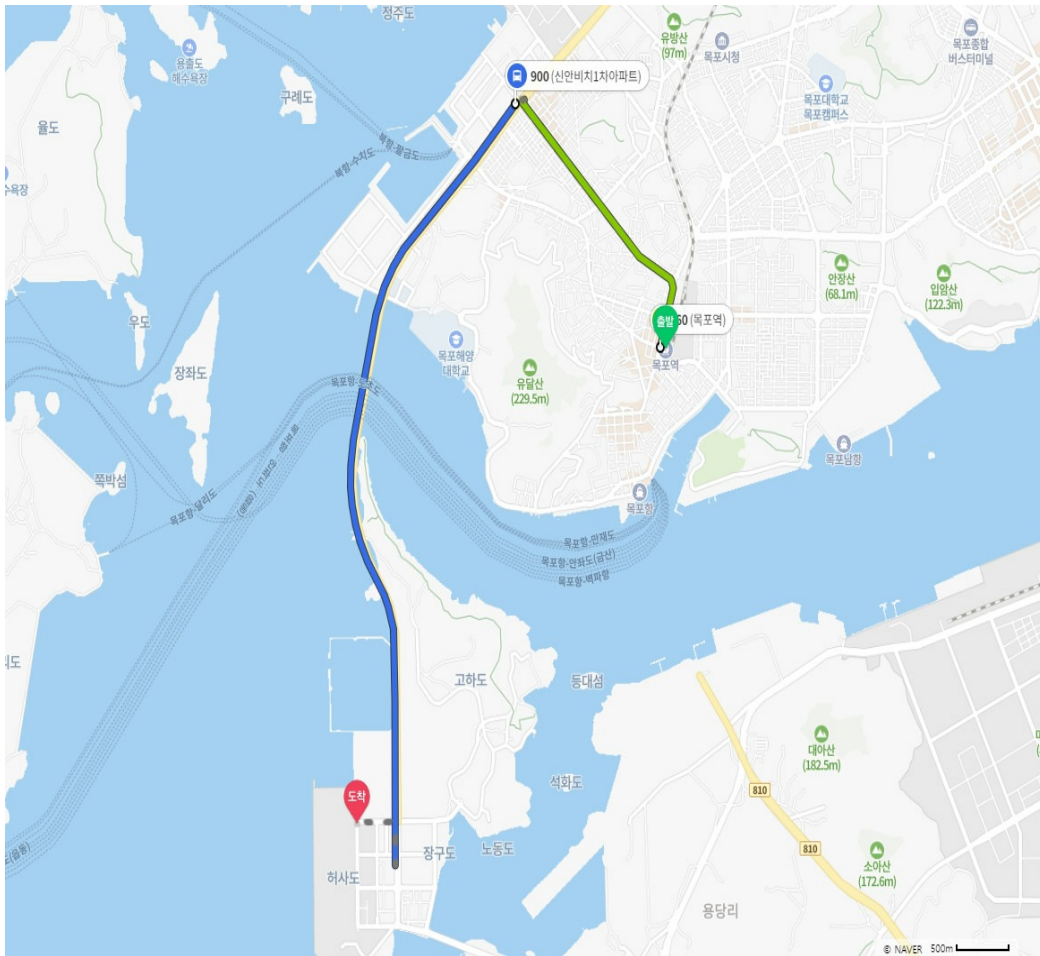
900번 : 6대 운행(1일 17회)

900번 운행 정보

- 운행간격 : 50~80분
- 운행시간 : 06:00~22:00(석현동 출발)
- 버스요금 : 2,100원(교통카드 사용시 100원 할인)

배차시간표 :  목포시 버스정보센터 에서 확인

900번 노선 환승방법



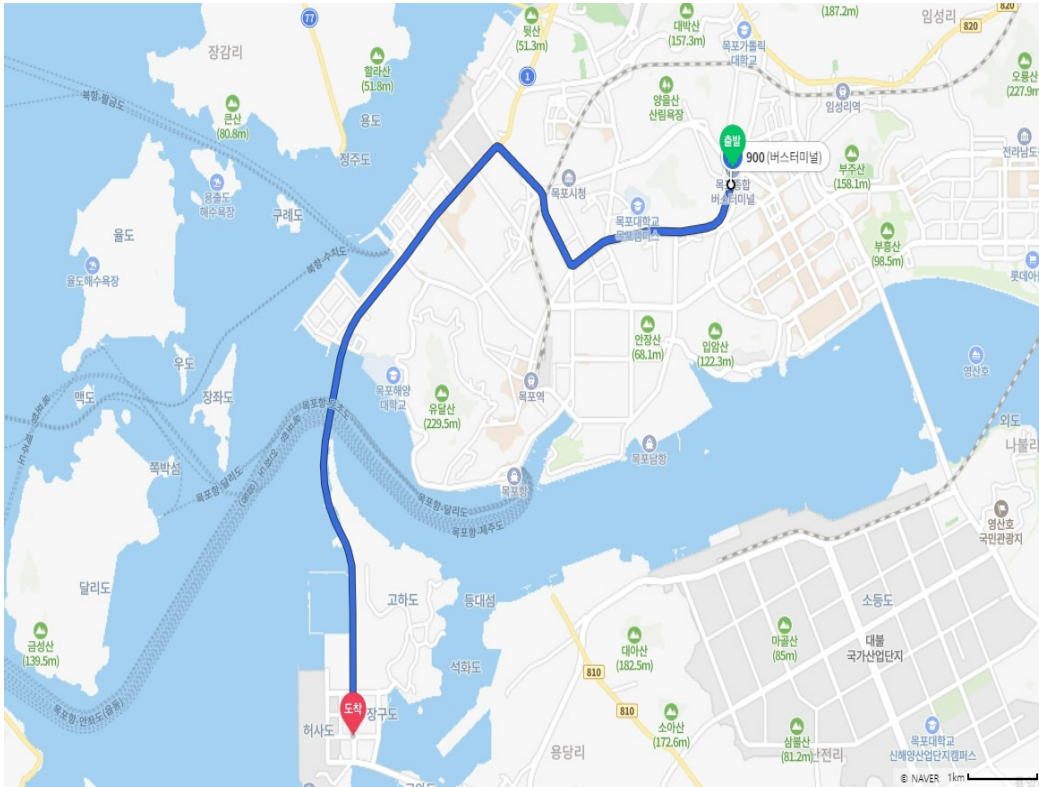
목포역 앞 출발 시

- 차없는거리(목포남교트윈스타방면,14021) 승강장에서 13번 탑승
- 북항회어시장(신안비치1차아파트방면,17005) 승강장 하차

(<http://www.mokpo.go.kr>)

- 북항외머시상(북포내교입구방면,17004) 승강장에서 900번 환승
- 목포신항만(목포신외항방면,65001) 승강장 하차 후 10분 도보 이동

· 소요시간 : 30~40분



버스터미널 앞 출발 시(환승없음)

- 버스터미널(한국병원방면,21031) 승강장에서 900번 탑승
→목포신항만(목포신외항방면,65001) 승강장 하차 후 10분 도보 이동
- 소요시간 : 40 ~ 50분

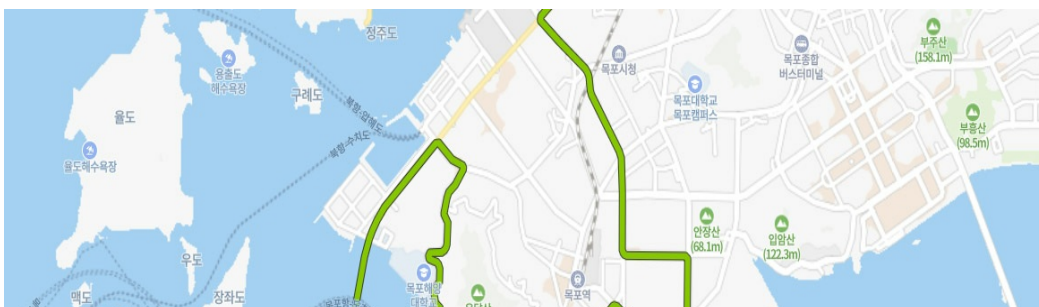
33번 : 1대 운행(1일 8회)

33번 운행정보

- 운행간격 : 120~130분
- 운행시간 : 05:30~20:15(석현동 출발)
- 버스요금 : 일반 1,500원, 청소년 1,200원, 초등생 750원(교통카드 사용시 100원 할인)

배차시간표 : 목포시 버스정보센터 에서 확인

33번(고하도행) 노선 환승방법

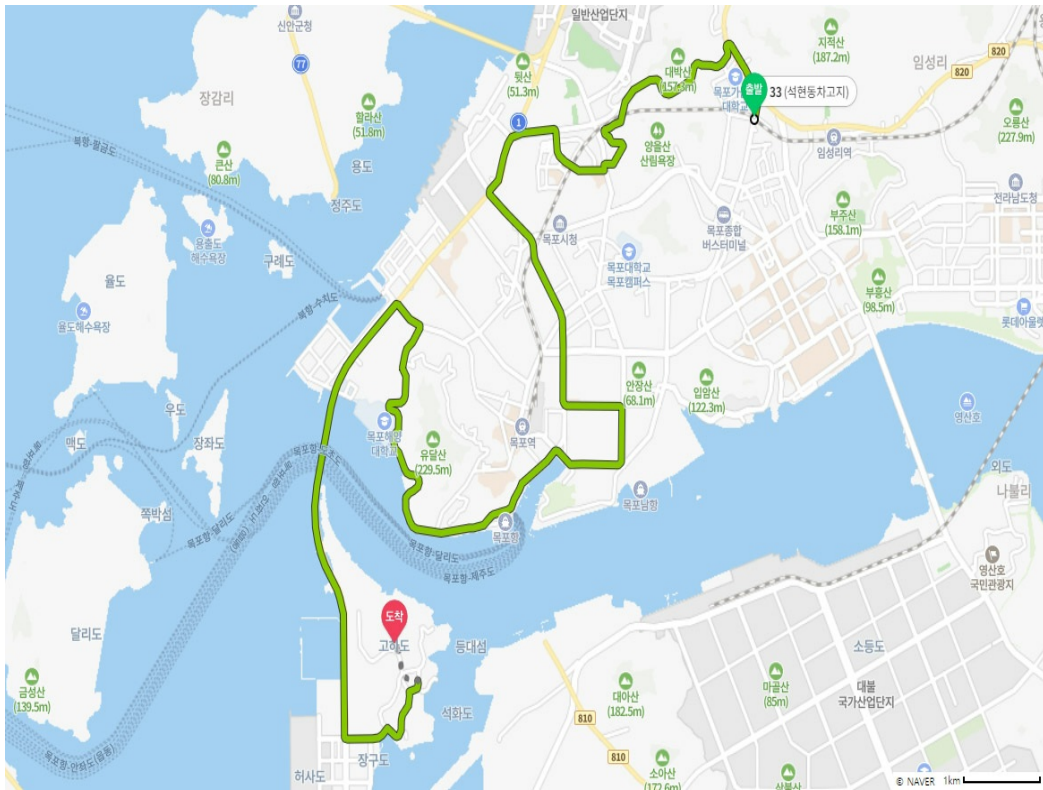


(<http://www.mokpo.go.kr>)



목포역 앞 출발시

- 목포역(원광한의원 방면,14022) 승강장 1번 탑승
 → 목포해상케이블카 승강장(어민등산입구 방면,32012) 하차 후 33번 환승
 → 고하도입구(서산초등학교 층무분교,30020) 하차 후 도보로 15분 이동
- 소요시간 : 40~50분



목포터미널 앞 출발시

- 버스터미널 건너편 승강장(호반리젠시빌방면, 21004) 승강장 1번 탑승
 → 석현동 차고지(중점, 21036)에서 33번 환승
 → 고하도입구(서산초등학교 층무분교,30020) 하차 후 도보로 15분 이동
- 소요시간 : 50~60분

MokPo - Si
Web Contents

